








Capacidades

	m2							
Las Lagunas	83	65	45	60	–	60	80	–
Los Montes	71	60	30	24	–	40	70	–
El Mirador	600	280	150	–	–	350	500	–
Los Llanos	182	164	105	42	–	110	48	–